


Copie a frase:

O boi bebe.

O

O



Copie as palavras:



bebê

\_\_\_\_\_

\_\_\_\_\_



babá

\_\_\_\_\_

\_\_\_\_\_



boi

\_\_\_\_\_

\_\_\_\_\_

Escreva no  a sílaba inicial do nome de cada figura:



\_\_\_\_\_



\_\_\_\_\_



\_\_\_\_\_

Passa para letra cursiva:

a  e  i  o  u

A  E  I  O  U

b  B




ba  be  bi  bo  bu  bãõ

Escreva o seu nome: \_\_\_\_\_

Copie os números:

1	-	2	-	3	-	4	-	5	-	6	-	7	-	8	-	9	-	10
-	-	-	-	-	-	-	-	-	-	-	-	-	-	-	-	-	-	-
-	-	-	-	-	-	-	-	-	-	-	-	-	-	-	-	-	-	-
-	-	-	-	-	-	-	-	-	-	-	-	-	-	-	-	-	-	-

Use os sinais € ou ✗ para indicar se o elemento pertence ou não ao conjunto.




Ligue os números aos conjuntos que apresentam a quantidade deles.


①



②




③



④



⑤



⑥

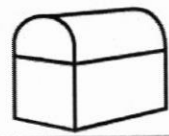


Copie as palavras.



*babá*

\_\_\_\_\_  
 \_\_\_\_\_  
 \_\_\_\_\_



*baú*

\_\_\_\_\_  
 \_\_\_\_\_  
 \_\_\_\_\_



*bebê*

\_\_\_\_\_  
 \_\_\_\_\_  
 \_\_\_\_\_

Passa para a letra cursiva:

O boi baba.

\_\_\_\_\_

A babá é boa.

\_\_\_\_\_

Una as sílabas, formando palavras:

*o* *ba*  
 \_\_\_\_\_

*a* *ba*  
 \_\_\_\_\_

*bo* *a*  
 \_\_\_\_\_

Complete as famílias:

*ba* *be* *bi* *bo* *bu* *bão*  
 b \_\_\_\_\_

a \_\_\_\_\_ e \_\_\_\_\_ i \_\_\_\_\_ o \_\_\_\_\_ u \_\_\_\_\_

A \_\_\_\_\_ E \_\_\_\_\_ I \_\_\_\_\_ O \_\_\_\_\_ U \_\_\_\_\_

Ditado dos encontros vocálicos:

\_\_\_\_\_

Copie os números:


1 - 2 - 3 - 4 - 5 - 6 - 7 - 8 - 9 - 10

- - - - -

- - - - -

- - - - -

Conte e coloque os números que correspondem à quantidade de elementos de cada conjunto.



Pinte, de amarelo, a árvore que está atrás da casa e de verde a que está ao lado.



*Você é meu bombonzinho. Eu te adoro!!*

Lição!

b - ba - be - bi - bo - bu - bão  
 B - Ba - Be - Bi - Bo - Bu - Bão

Copie a frase:

Boi - O boi baba.

Boi - O

Boi - O

Leia e copie as palavras:

baú

bebê

boa

babá

boi


boba

Escreva nos lugares certos os encontros vocálicos aos desenhos que representam seu sentido.

au

ai

eu

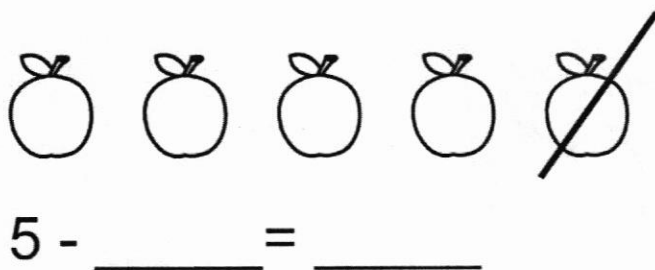

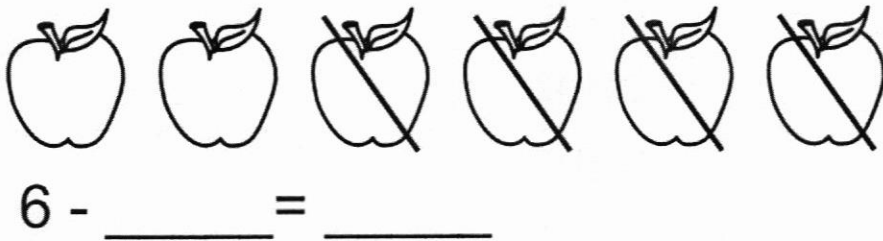




Faça e estude os números:

1	-	2	-	3	-	4	-	5	-	6	-	7	-	8	-	9	-	10
-	-	-	-	-	-	-	-	-	-	-	-	-	-	-	-	-	-	-
-	-	-	-	-	-	-	-	-	-	-	-	-	-	-	-	-	-	-
-	-	-	-	-	-	-	-	-	-	-	-	-	-	-	-	-	-	-


Faça as subtrações:




Complete com as sílabas que faltam:



ca \_\_\_\_\_



\_\_\_\_\_ la



\_\_\_\_\_ bê

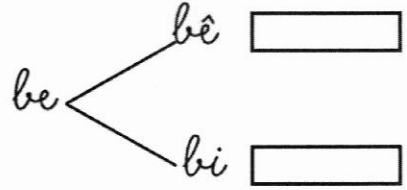
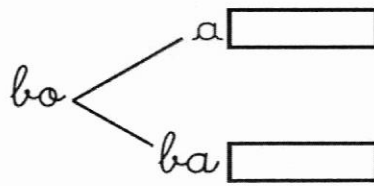
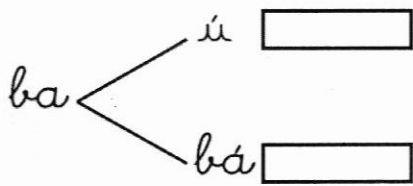


\_\_\_\_\_ le



sa \_\_\_\_\_ á

Una as sílabas e forme palavras:



Separe em sílabas:

babá   beba

bebê   oba

Leia e copie:

baú

boa

boi

bebê

Biba

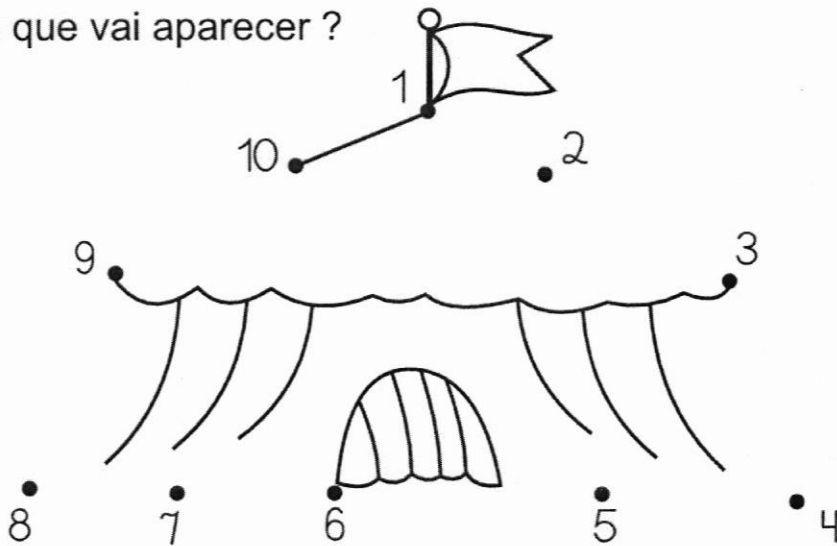
Bibi

Copie o número 10:

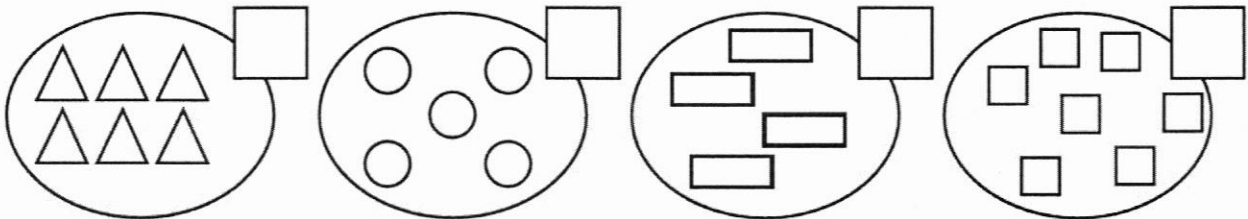
10	-	10	-	10	-	10	-	10	-	10	-	10	-	10
-	-	-	-	-	-	-	-	-	-	-	-	-	-	-
-	-	-	-	-	-	-	-	-	-	-	-	-	-	-
-	-	-	-	-	-	-	-	-	-	-	-	-	-	-

Ligue os números de 1 a 10.

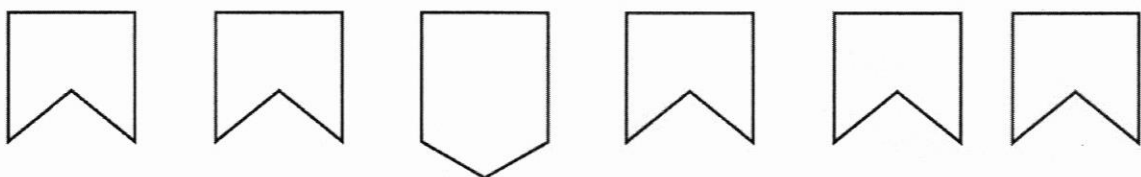
O que será que vai aparecer ?



Preencha os  com os números referentes à quantidade de elementos de cada conjunto.



Faça um círculo na bandeirinha diferente e pinte as outras.





Leia as palavras, pinte-as e copie aquela que representa a figura.

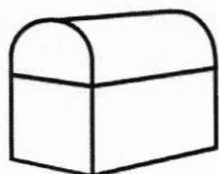


baú

bobo

boia

\_\_\_\_\_



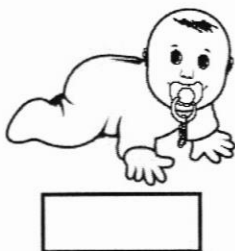
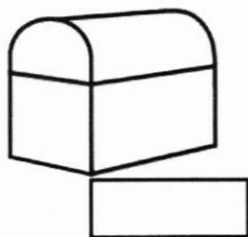
bebê

baú

boi

\_\_\_\_\_

Escreva no  a sílaba inicial do nome de cada figura.



Separe as sílabas das palavras:

bebê

boba

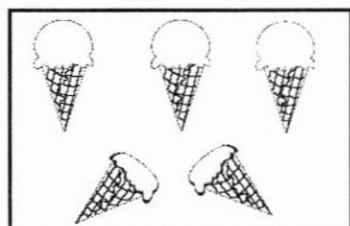
baú

babá

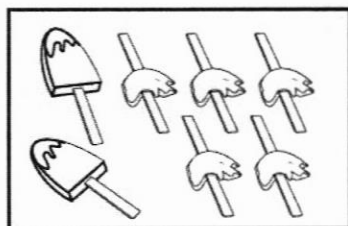
Autoditado:



Observe os desenhos em cada quadro e complete a sentença.




6 - \_\_\_\_\_ = \_\_\_\_\_




7 - \_\_\_\_\_ = \_\_\_\_\_

Complete de acordo com a quantidade de:











\_\_\_\_\_ + \_\_\_\_\_ = \_\_\_\_\_









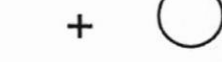
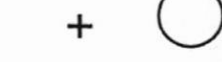
\_\_\_\_\_ + \_\_\_\_\_ = \_\_\_\_\_

Vamos fazer as adições. Depois complete com os desenhos.

	+		2
			1
			□

	+		□
			□
			□

	+		□
			□
			□

	+		□
			□
			□

# Lição!

b - ba - be - bi - bo - bu - bão  
B - BA - BE - BI - BO - BU - BÃO

Palavras iniciadas pela consoante "b".



boia

\_\_\_\_\_  
\_\_\_\_\_  
\_\_\_\_\_  
\_\_\_\_\_




bebê

\_\_\_\_\_  
\_\_\_\_\_  
\_\_\_\_\_  
\_\_\_\_\_



Biba

\_\_\_\_\_  
\_\_\_\_\_  
\_\_\_\_\_  
\_\_\_\_\_



Leia e copie:

baú



\_\_\_\_\_  
\_\_\_\_\_

bebê



\_\_\_\_\_  
\_\_\_\_\_

babá



\_\_\_\_\_  
\_\_\_\_\_

Ligue as vogais e depois copie-as, em letra cursiva, nas linhas ao lado.

- (A)
- (E)
- (I)
- (O)
- (U)

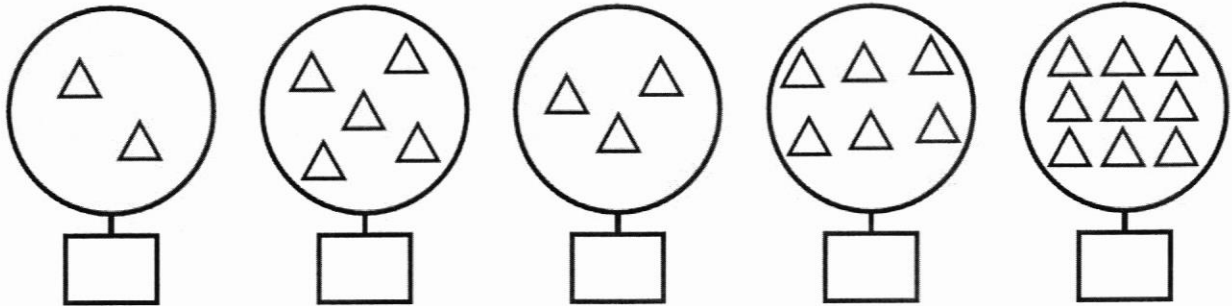
- (a)
- (e)
- (i)
- (o)
- (u)

\_\_\_\_\_  
\_\_\_\_\_  
\_\_\_\_\_  
\_\_\_\_\_  
\_\_\_\_\_

Copie cada número do  abaixo dele.

1	2	3	4	5	6	7	8	9	10

Escreva em cada  o número correspondente à quantidade de elementos de cada conjunto.



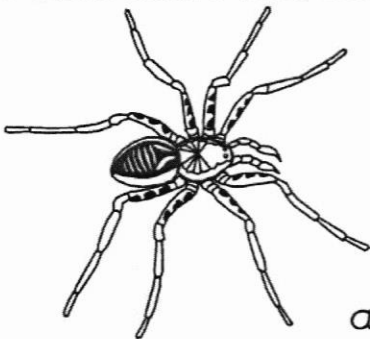
Pinte o conjunto que tem mais elementos e faça um X onde tem menos elementos.



Nós e os animais.

Você sabia que precisamos tomar cuidado com alguns animais?

Pense sobre isso enquanto pinta as figuras.



aranha



abelha

Lição!

b - ba - be - bi - bo - bu - bão  
b - ba - be - bi - bo - bu - bão

Palavras iniciadas pela consoante "b".



babá

\_\_\_\_\_

\_\_\_\_\_



boi

\_\_\_\_\_

\_\_\_\_\_



bebê

\_\_\_\_\_

\_\_\_\_\_

Una as sílabas formando palavras.

ba bá

\_\_\_\_\_

be bê

\_\_\_\_\_

ba ú

\_\_\_\_\_

Copie a família da consoante "b".

ba - be - bi - bo - bu - bão

\_\_\_\_\_

\_\_\_\_\_

Observe as gravuras e coloque os encontros vocálicos correspondentes.



\_\_\_\_\_



\_\_\_\_\_



\_\_\_\_\_



\_\_\_\_\_









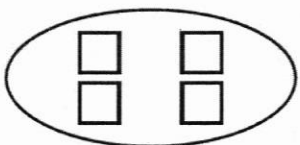

Copie os números:

1	-	2	-	3	-	4	-	5	-	6	-	7	-	8	-	9	-	10
-	-	-	-	-	-	-	-	-	-	-	-	-	-	-	-	-	-	-
-	-	-	-	-	-	-	-	-	-	-	-	-	-	-	-	-	-	-
-	-	-	-	-	-	-	-	-	-	-	-	-	-	-	-	-	-	-


Ligue os elementos dos conjuntos:

Escreva nas etiquetas o número de elementos de cada conjunto.

Complete com = (igual) ou ≠ (diferente).

 □ _____	 □ _____	 □ _____	 □ _____
 □ _____	 □ _____	 □ _____	 □ _____

Circule o avião que está voando mais baixo, e pinte o avião que voa mais alto.



Estude e passe para a letra cursiva.

babá ba bo bebê be bu boia bi bão Biba 

Ligue os desenhos às frases correspondentes:



A babá é boa.



O bebê baba.

Complete com ba, be, bi, bo ou bu.



\_\_la



\_\_to



\_\_co



\_\_le

Complete a família.

b \_\_\_\_\_

Copie os números:

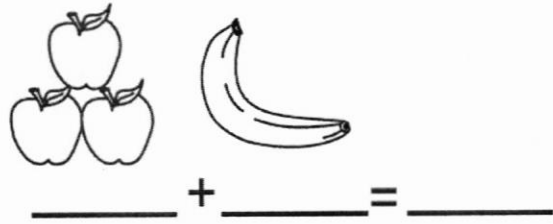

1 - 2 - 3 - 4 - 5 - 6 - 7 - 8 - 9 - 10

- - - - -



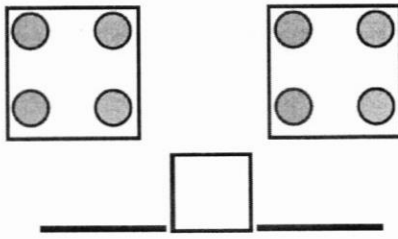
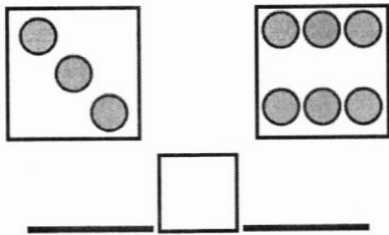
- - - - -

- - - - -

Efetue as adições:



Continue comparando as quantidades.  
 Escreva os números e use os sinais = ou ≠.



*Você é 10!*